



鎌倉観光 分析レポート

2025年9月

夏休み終了で来訪者数は落ち着くも、寺院エリアでは増加傾向 P2,3

- ・8月までの夏休み観光需要が収束し、来訪者数は例年通りの落ち着き
- ・北鎌倉や長谷など寺院と秋の花々が見られるエリアで来訪者増の傾向



来訪者数



インバウンド

中国が再び減少し全体も前年比減 全国と対照的にアジア減が継続 P4,5

- ・8月に復調したアジアが再度減少 中国のほか台湾、韓国も減少傾向が継続
- ・ドイツは前年比130%と、8月に続き好調



観光協会HP

連休に重なった鶴岡八幡宮例大祭開催期間にHPへのアクセス集中 P6

- ・鶴岡八幡宮例大祭の開催日程である9/14~16にページビュー数が突出
- ・秋の行楽シーズンに突入し、ハイキングモデルコースのページも人気



Googleトレンド

鎌倉に新たにオープンする店舗や新作などスイーツ関連の話題増 P7

- ・レストランデザートが食べられるカフェのオープンや秋の新作スイーツに注目



発地・宿泊地

夏休みシーズン終了後、県内からの来訪者割合増で平常化の傾向 P8

- ・発地の比率は前月比で神奈川県内が増加
- ・荷物預かり利用客の宿泊割合は7~8月から継続して高い割合で推移



秋の行楽シーズンでハイキング等賑わい

初心者でも来やすい低山のハイキングコースが人気の鎌倉。秋の行楽シーズンに入り、北鎌倉の寺院散策やハイキング、各神社の例大祭等の来訪者が多く、HPでの関連情報の閲覧数も上昇しました。



本レポートの調査概要（使用データや計測方法など）は、左のQRコードからご確認ください



来訪者数（月次）

point 来訪者数は夏休み需要から平常化 寺院が多く秋の花々が咲き始めた北鎌倉では増加

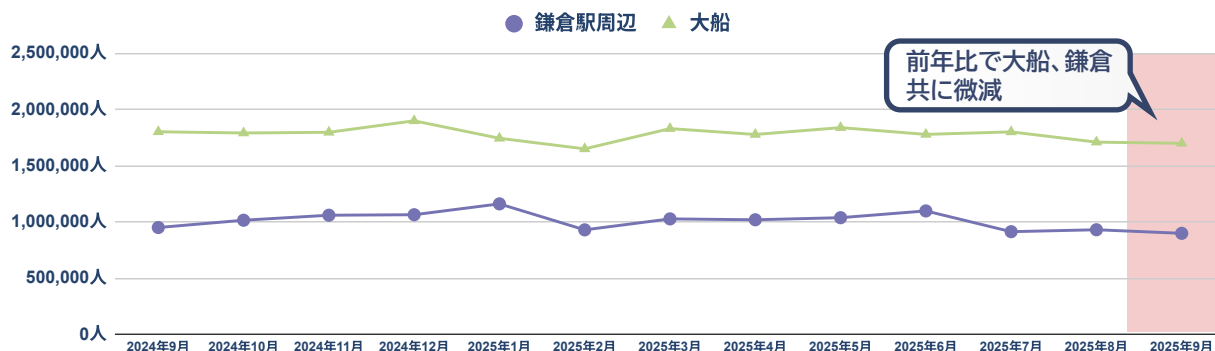
▼ 来訪者数を観測した主要10地点の各エリア

※2025年4月レポートよりエリアリニューアル

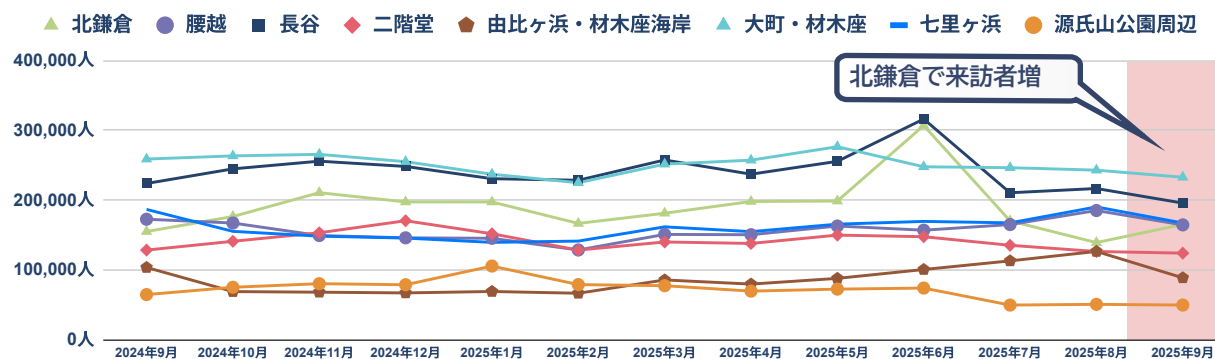


月次来訪者数（主要10地点）

▼ 鎌倉駅周辺、大船エリア



▼ 北鎌倉、腰越、長谷、二階堂、由比ヶ浜・材木座海岸、大町・材木座、七里ヶ浜、源氏山公園周辺エリア



データ出所：クロスロケーションズ（株） 人流アナリティクス

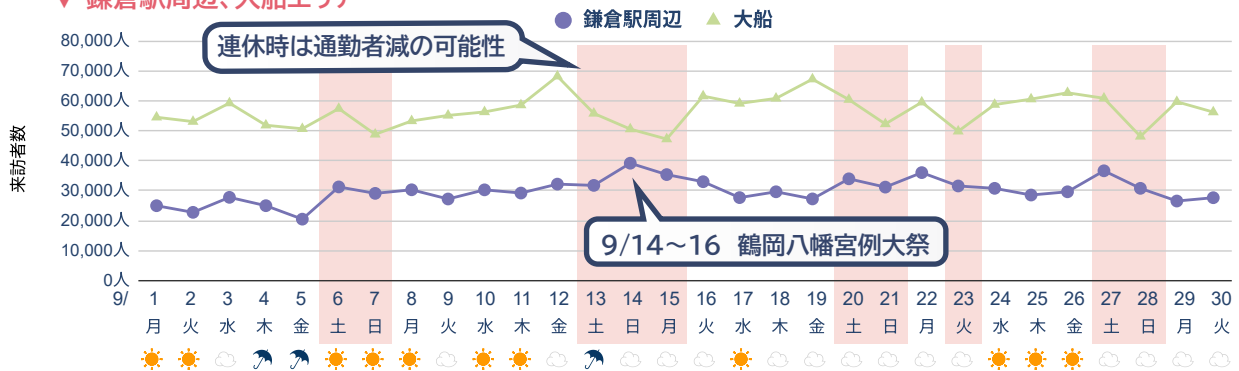


来訪者数（日次、時間ごと）

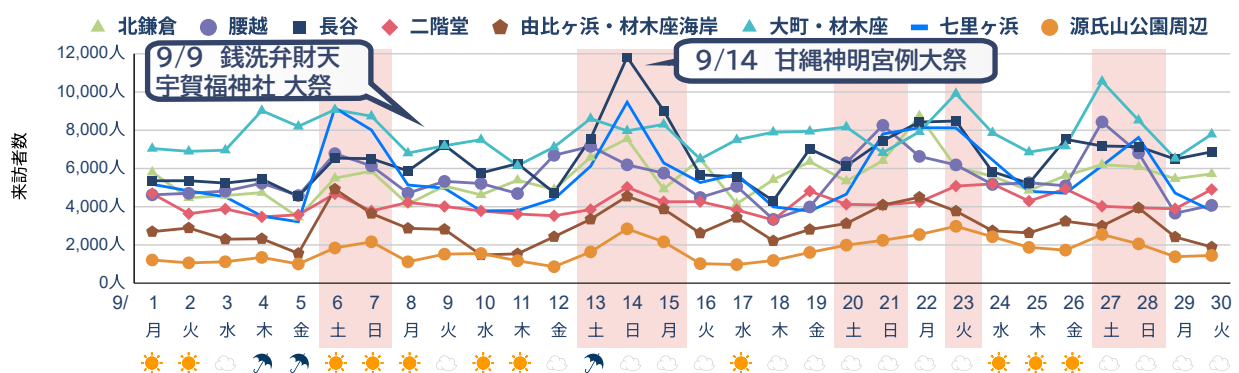
point 秋の行楽シーズンスタート シルバーウィーク中心に人出が増加

日次来訪者数（主要10地点）

▼ 鎌倉駅周辺、大船エリア

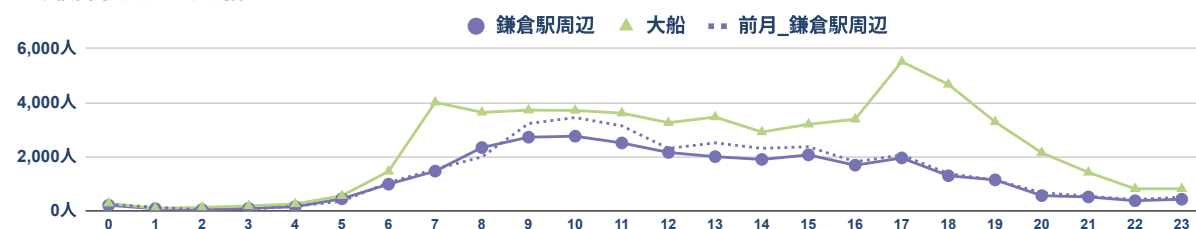


▼ 北鎌倉、腰越、長谷、二階堂、由比ヶ浜・材木座海岸、大町・材木座、七里ヶ浜、源氏山公園周辺エリア

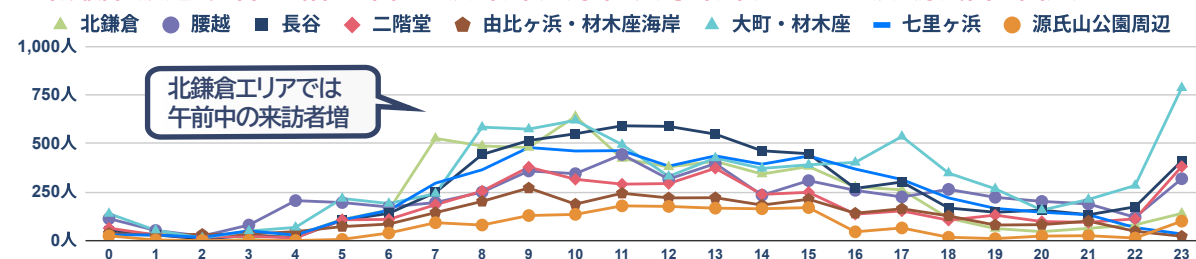


時間ごと来訪者数（主要10地点）

▼ 鎌倉駅周辺、大船エリア



▼ 北鎌倉、腰越、長谷、二階堂、由比ヶ浜・材木座海岸、大町・材木座、七里ヶ浜、源氏山公園周辺エリア



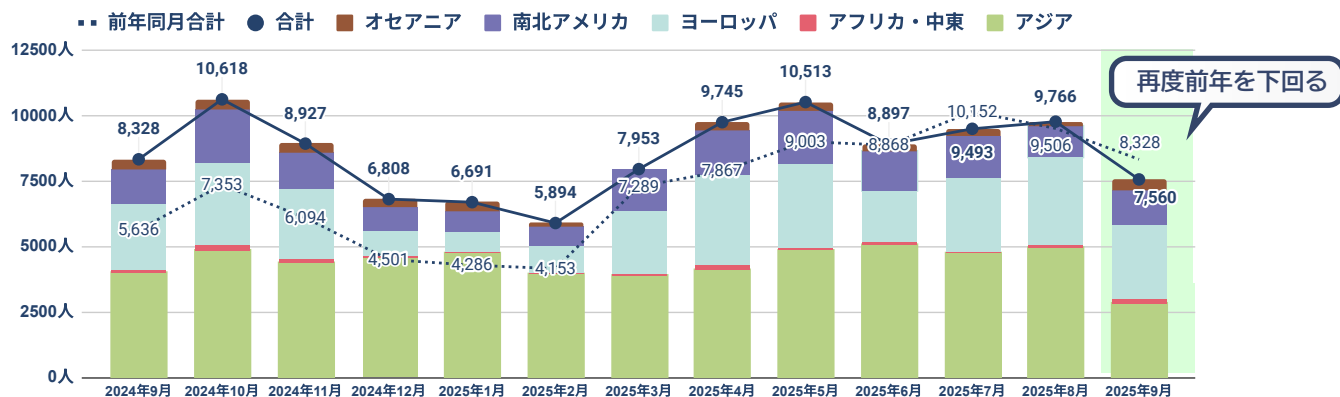
データ出所：クロスロケーションズ（株） 人流アナリティクス



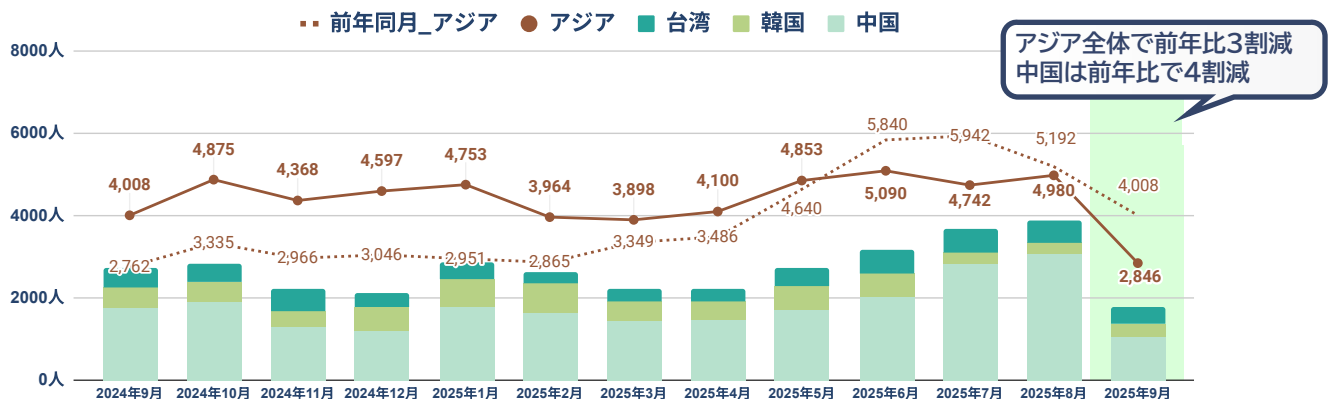
point アジア、特に中国の大幅減の影響でインバウンド全体でも前年比減の傾向に逆戻り

外国人観光客の観光案内所利用状況

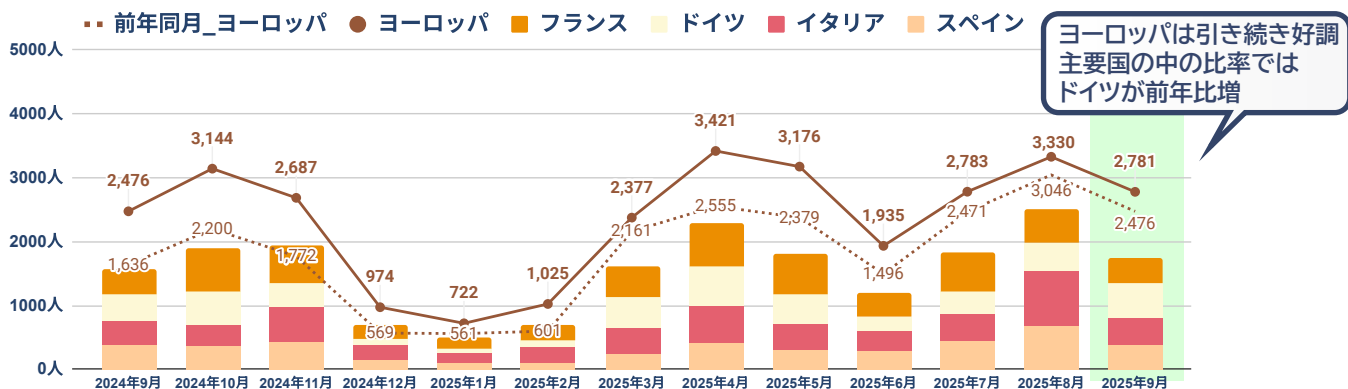
▼ 月次推移(全地域)



▼ 月次推移(アジア全体と中・韓・台)



▼ 月次推移(ヨーロッパ全体と仏・独・伊・西)



データ出所：鎌倉市観光案内所データ



インバウンド

鎌倉観光 分析レポート 2025年9月

point 全国の訪日外客数は9月過去最高を記録 鎌倉ではアジア圏の減少傾向が再び顕在化

外国人観光客の観光案内所利用状況

▼ 月次国別利用者数TOP10

前月比	順位	鎌倉	全国※	利用者数	比率	前年同月比
	1	中国	中国	1,058	14.0%	61%
▲	2	米国	韓国	821	10.9%	96%
▲	3	ドイツ	台湾	555	7.3%	130%
▼	4	イタリア	米国	413	5.5%	112%
	5	フランス	香港	393	5.2%	105%
▼	6	スペイン	オーストラリア	382	5.1%	98%
▼	7	台湾	カナダ	381	5.0%	78%
New!	8	オーストラリア	ドイツ	377	5.0%	102%
▼	9	韓国	フィリピン	329	4.4%	65%
New!	10	英国	タイ	248	3.3%	110%

8月のスクールホリデー直後で訪日需要が落ち着く一方、全国の訪日外客数は9月過去最高を更新

中国は8月に例年並に回復も再度減少

ドイツが前年比130%と好調継続

台湾・韓国は引き続き減少傾向

▼ <参考> 2025年8月（前月）の国別利用者数

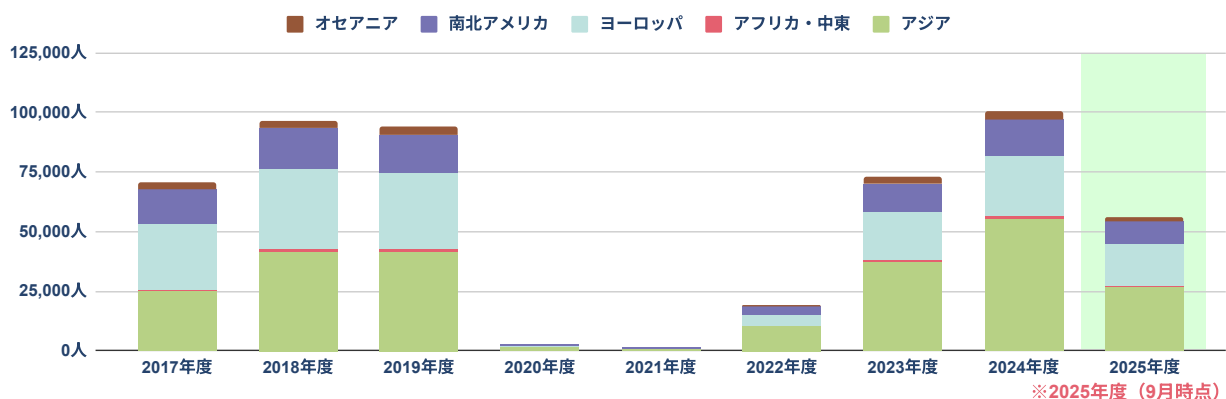
順位	鎌倉	全国※	利用者数	比率
1	中国	中国	3,067	31.4%
2	イタリア	韓国	866	8.9%
3	米国	台湾	770	7.9%
4	スペイン	香港	682	7.0%
5	フランス	米国	530	5.4%
6	台湾	ベトナム	512	5.2%
7	ドイツ	カナダ	433	4.4%
8	韓国	フィリピン	286	2.9%
9	フィリピン	オーストラリア	258	2.6%
10	カナダ	イタリア	220	2.3%

▼ <参考> 2024年9月（昨年）の国別利用者数

順位	鎌倉	全国※	利用者数	比率
1	中国	韓国	1,737	21.0%
2	米国	中国	853	10.3%
3	韓国	台湾	508	6.1%
4	台湾	米国	490	5.9%
5	ドイツ	香港	428	5.2%
6	スペイン	オーストラリア	389	4.7%
7	フランス	カナダ	374	4.5%
8	オーストラリア	フィリピン	370	4.5%
9	イタリア	ベトナム	368	4.4%
10	香港	タイ	283	3.4%

※ 全国ランキングは、日本政府観光局（JNTO）訪日外客統計による <https://www.jnto.go.jp/statistics/data/visitors-statistics/>

▼ 年次利用者総数（全地域）



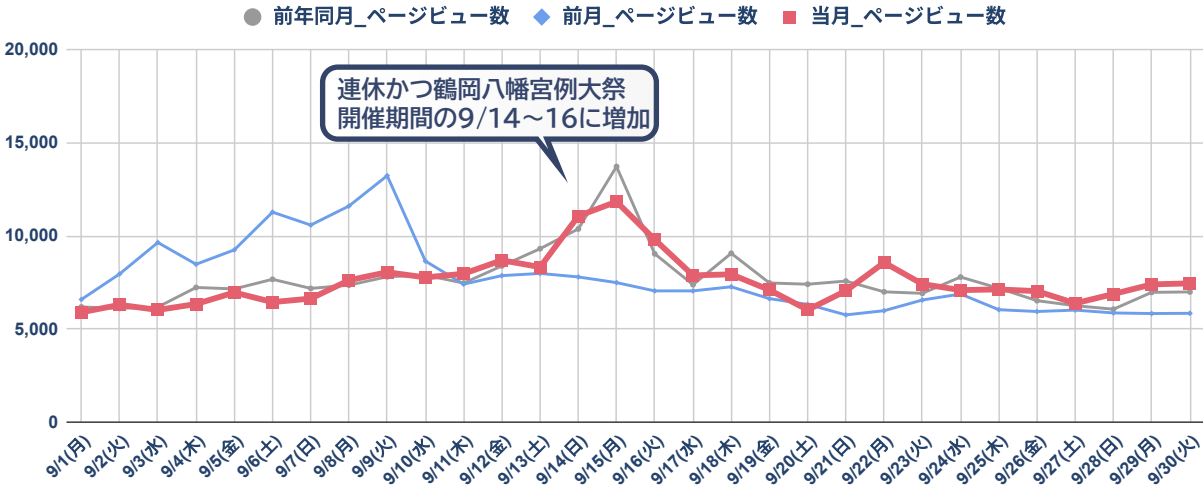
データ出所：鎌倉市観光案内所データ、日本政府観光局（JNTO）



観光協会HP ページビュー

point 鶴岡八幡宮例大祭開催期間にページビュー数増加 秋の行楽でハイキングコースにも注目

日次ページビュー数



観光協会HPで人気のあるページは？

月次ページビューランキング

前月比	順位	ページ名	表示回数
	1	時を楽しむ、旅がある。～鎌倉観光公式ガイド～(トップページ)	42,032
New!	2	【9月14～16日】鶴岡八幡宮例大祭	20,370
	3	銭洗弁財天宇賀福神社	15,986
▲	4	小町通り	12,031
▼	5	鎌倉観光で訪れたいスポット、モデルコースをご案内	10,435
	6	【アクセス】鎌倉観光、どう行く？どう巡る？	9,037
▲	7	鎌倉観光のおともに。観光パンフレット&資料をどうぞ	8,717
New!	8	ハイキング・モデルコース	5,863
New!	9	鶴岡八幡宮【日本遺産】	5,584
New!	10	明月院(あじさい寺)【日本遺産】	5,494

9/14～16開催の鶴岡八幡宮例大祭ほか、ハイキングコースにも注目

どんなワード検索から流入してきてる？

月次流入検索ワードランキング

前月比	順位	ページ名	表示回数	クリック
	1	鎌倉	182,729	2.94%
▲	2	鶴岡八幡宮	66,235	2.22%
▼	3	鎌倉 観光	64,482	9.01%
▲	4	長谷寺	40,911	0.95%
New!	5	小町通り	38,993	8.19%
▲	6	鎌倉大仏	34,253	1.21%
▲	7	鎌倉市	32,631	0.57%
▼	8	鎌倉殿の13人	31,573	0.32%
New!	9	来週鎌倉に旅行に行くんだけど、おすすめの観光スポットとレストランを教えてください	22,217	0.87%
	10	鎌倉駅	21,858	0.95%

※9位にランクインしている文章は、GoogleAIのサンプル文書として多数検索された影響で浮上



鎌倉関連 Googleトレンド

point

メディアが注目 鎌倉秋の新作スイーツに関心高まり複数ランクイン

Google上で最も検索された鎌倉に関するワードは？

週次注目ワードランキング

<1週目>注目ランキング2025/9/1~2025/9/6

順位	トレンドキーワード	スコア
1	鎌倉 台風	急激増加
2	鎌倉 冠水	急激増加
3	鎌倉 神戸 川	急激増加
4	神戸 川	急激増加
5	鎌倉 ライブ カメラ	急激増加

<2週目>注目ランキング2025/9/7~2025/9/13

順位	トレンドキーワード	スコア
1	プリキュア 鎌倉 パスタ	急激増加
2	御 恩 と 奉 公	急激増加
3	鎌倉 しらす 丼	急激増加
4	鎌倉 紅谷 店舗	急激増加
5	鎌倉 学園 野球 部	急激増加

しらす丼はテレビの「華丸井と大吉麺」に登場
鎌倉紅谷はミスターチーズケーキとのコラボ製品に注目

<3週目>注目ランキング2025/9/14~2025/9/20

順位	トレンドキーワード	スコア
1	假屋 崎 省吾 鎌倉	急激増加
2	kamakura hotel	急激増加
3	鎌倉 スワニー オンライン	急激増加
4	鎌倉 国際 文理 中学校	急激増加
5	来週 鎌倉 に 旅行 に行く だけ だ と お すす め の 観 光 スポット と レストラン を 教 え て	急激増加

連休中に宿泊地が検索された影響で
「kamakura hotel」がランクイン

<4週目>注目ランキング2025/9/21~2025/9/27

順位	トレンドキーワード	スコア
1	鎌倉 レガレヴ	急激増加
2	鎌倉 女子 大学 ポータル サイト	400% 増加
3	鎌倉 女学院 文化 祭	350% 増加
4	鎌倉 オクトーバー フェスト	300% 増加
5	鎌倉 紅谷 オンライン ショップ	300% 増加

レストランデザートが味わえるパティスリーカフェ「レガレヴ」が
9/23の情報番組「ヒルナンデス！」で紹介され話題に

<5週目>注目ランキング2025/9/28~2025/9/30

順位	トレンドキーワード	スコア
1	鎌倉 市 職員 逮捕	急激増加
2	鎌倉 アイス サンド	1,550% 増加
3	鎌倉 クッキー サンド	1,250% 増加
4	鎌倉 火事	750% 増加
5	鎌倉 クッキー サンド アイス	700% 増加

DAILY by LONG TRACK FOODSのアイスクッキーサンド、
鎌倉五郎本店の「鎌倉マロンサンドだよ」など
人気スイーツ店の新作に注目集まる

<参考>月次注目ワードランキング

<月次>トレンドランキング2025/9/1~2025/9/30

順位	トレンドキーワード	スコア
1	鎌倉 パスタ プリキュア	急激増加
2	鎌倉 女子 大学 ポータル サイト	2,550% 増加
3	小町 通り お 土産	450% 増加
4	鎌倉 小町 通り お 土産	350% 増加
5	北条 政子	300% 増加
6	長谷 駅 から 鎌倉 駅	250% 増加
7	高德院	200% 増加
8	佐助 稲荷 神社	200% 増加
9	鎌倉 お 土産 ランキング	200% 増加
10	銭 洗 弁財天	190% 増加

鎌倉パスタがアニメ映画プリキュアとコラボし
限定グッズプレゼントの話題で月次でも1位に

全国のトレンドは？

キーワード検索「国内旅行」

関連キーワードランキング

順位	トレンドキーワード	スコア
1	出雲 大社	急激増加
2	国内 旅行 業務 取扱 管理 者 結果	急激増加
3	国内 旅行 業務 取扱 管理 者 試験 時間	急激増加
4	国内 旅行 持ち物 女性	急激増加
5	11 月 旅行 おすすめ 国内 子 連 れ	急激増加
6	年 末 年 始 国内 旅行 ランキ	急激増加
7	11 月 旅行 おすすめ 国内 夫婦	急激増加
8	国内 旅行 業務 取扱 管理 者	急激増加
9	和歌山 観光	急激増加
10	11 月 国内 旅行 おすすめ 一人	急激増加

※増加率が5,000%を上回っている場合は急激増加と表記。

データ出所：Googleトレンド（2025/10/10時点）



発地・宿泊地

point

夏季休暇終了で平常化し県内からの来訪者が増加 荷物預かり利用客の宿泊割合は7月以降高水準で推移

GPS位置情報による来訪者発地分析

どこから来ている？

▼鎌倉来訪者の発地 TOP10(国内)

前月比	順位	地域	発地都道府県	比率
-	1	関東	神奈川県	72.46%
-	2	関東	東京都	13.08%
-	3	関東	埼玉県	3.29%
-	4	関東	千葉県	2.49%
-	5	中部	静岡県	1.13%
▲	6	関西	大阪府	0.93%
▼	7	中部	愛知県	0.81%
▲	8	北海道	北海道	0.53%
▼	9	関東	茨城県	0.46%
▼	10	関西	兵庫県	0.46%
▼	11	関東	群馬県	0.39%
▲	12	関西	京都府	0.33%
▼	13	関東	栃木県	0.32%
▲	14	九州	福岡県	0.29%
▲	15	中部	山梨県	0.26%
▼	16	東北	宮城県	0.25%
▲	17	中部	新潟県	0.25%
▼	18	東北	福島県	0.22%
▲	19	中国	広島県	0.21%
▼	20	中部	長野県	0.20%

夏休み需要
が落ち着き
県内比率up

▼鎌倉来訪者の発地 塗分けマップ(国内)

来訪者数 94.2 2,742,636.11



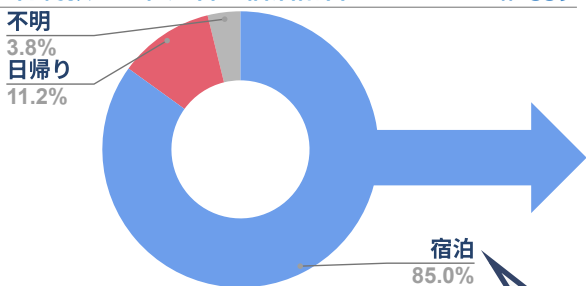
データ出所：クロスロケーションズ（株） 人流アナリティクス
※発地の比率はP2の10エリアの発地別来訪者数の合算値から算出

観光協会荷物預かり利用客データ

泊まる人はどのくらい？

▼荷物預かり利用客の宿泊割合

n=339



宿泊
85.0%
宿泊率は
7～8月と同水準

どこに泊まっている？

▼国内宿泊地TOP10

n=288

前月比	順位	宿泊地	件数	比率
-	1	鎌倉市	78	27.1%
-	2	東京都	74	25.7%
▲	3	藤沢市	58	20.1%
▼	4	横浜市	42	14.6%
-	5	箱根町	8	2.8%
-	6	川崎市	4	1.4%
-	6	静岡県(熱海、伊豆、富士など)	4	1.4%
New!	8	横須賀市	4	1.4%
New!	9	千葉県(成田、舞浜、ディズニーなど)	3	1.0%

※神奈川県内：市町村毎 他：県毎／同列10位が複数のため以降省略

▼【参考】日々荷物預かり個数



データ出所：鎌倉市観光案内所データ