



鎌倉観光 分析レポート

2025年10月

紅葉シーズン本格化で、寺院やハイキングコースのあるエリアで来訪者増 P2,3

- ・北鎌倉や長谷など、寺院と紅葉が見られるエリアで来訪者が増加
- ・土曜の雨天が続く中、3連休中日の12日は天候も良く各地で賑わい



来訪者数



インバウンド

鎌倉では中国の減少傾向が続き、米国がついに中国を抜き1位に P4,5

- ・全国では10月過去最高だが、鎌倉では中国減の影響で前年比減
- ・ヨーロッパは前年比増が続き、特にドイツとイタリアは好調

秋の行楽シーズンに伴い、ハイキングコースや寺院のページに関心 P6

- ・ハイキングコースのほか、鎌倉市内の紅葉状況のページもランクイン
- ・紅葉で有名な寺院のページにも注目が集まる




観光協会HP



Googleトレンド

テレビ登場スポットがランクイン 新たな検索ランキングも掲載スタート P7

- ・鎌倉不思議立体ミュージアム、アカリダイニングなどがテレビに登場しランクイン
- ・今月から「kamakura」と同時検索のワードを掲載 1位は「箱根鎌倉パス」



発地・宿泊地

荷物預かり利用客の宿泊地は横浜市が増加し、周遊の傾向が継続 P8

- ・来訪者の発地の比率は神奈川県内が7割超えと県内が増加
- ・荷物預かり利用客の宿泊地は横浜が増加



秋本番の鎌倉 市内各所で催し開催

鎌倉秋の行楽シーズンがスタート。多くの観光客が鎌倉を訪れ、「鎌倉薪能」や光明寺の「十夜法要」など、鎌倉を代表する伝統行事や市内各所の催しでも賑わいが見られました。



本レポートの調査概要（使用データや計測方法など）は、左のQRコードからご確認ください



来訪者数（月次）

point 本格的な秋の訪れとともに、紅葉スポットが多い北鎌倉、長谷の両エリアで来訪者増

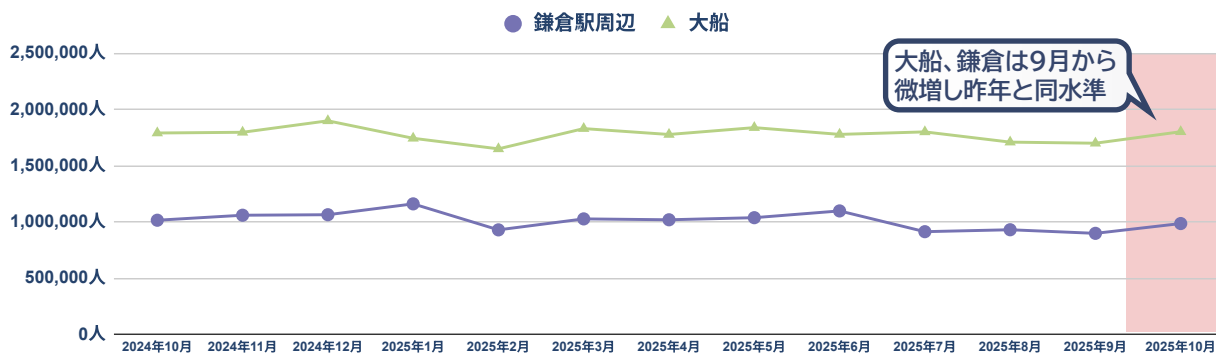
▼ 来訪者数を観測した主要10地点の各エリア

※2025年4月レポートよりエリアリニューアル

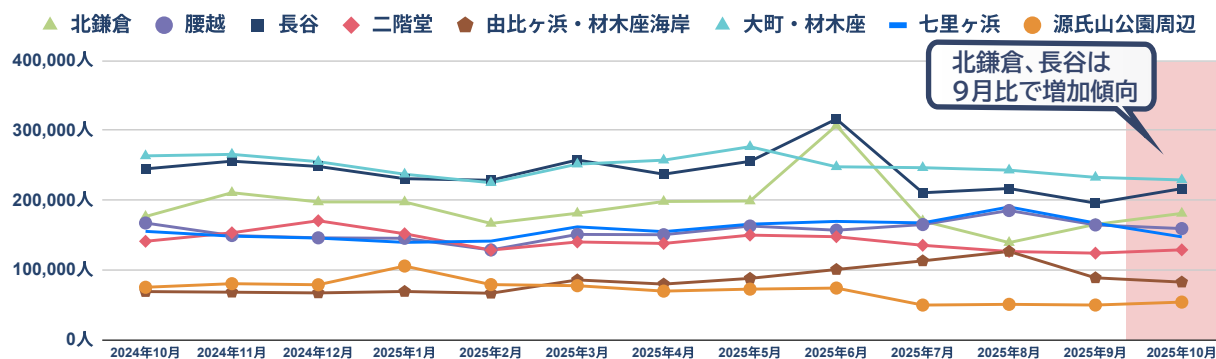


月次来訪者数（主要10地点）

▼ 鎌倉駅周辺、大船エリア



▼ 北鎌倉、腰越、長谷、二階堂、由比ヶ浜・材木座海岸、大町・材木座、七里ヶ浜、源氏山公園周辺エリア



データ出所：クロスロケーションズ（株） 人流アナリティクス

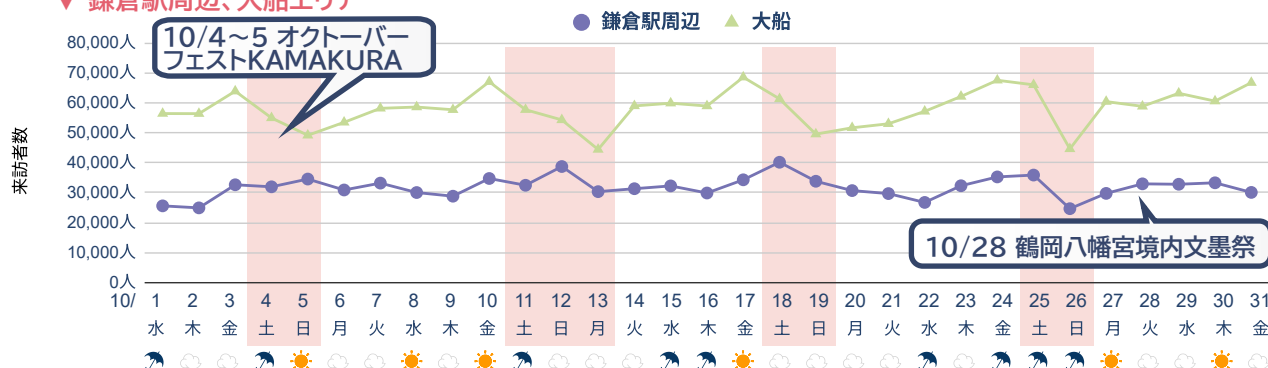


来訪者数（日次、時間ごと）

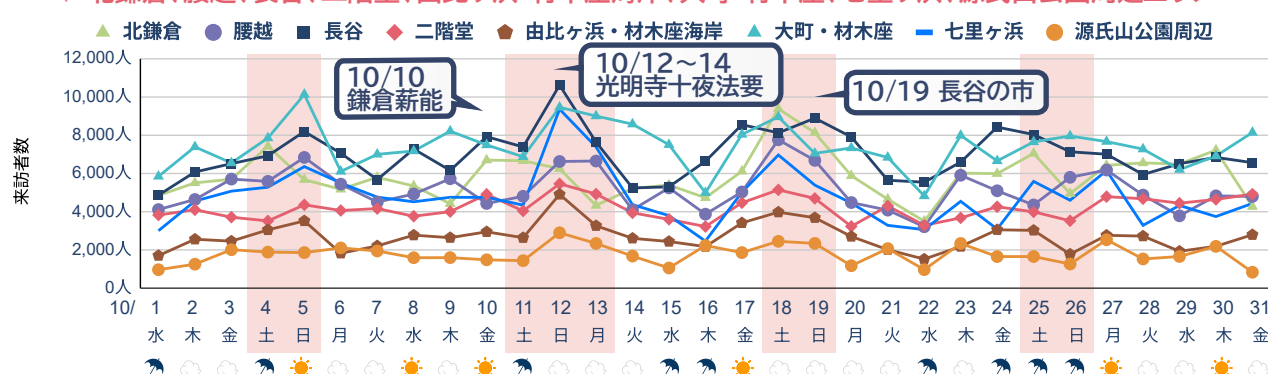
point 土曜の悪天候が続く中、雨を逃れた3連休中日の12日に来訪者数が増加

日次来訪者数（主要10地点）

▼ 鎌倉駅周辺、大船エリア

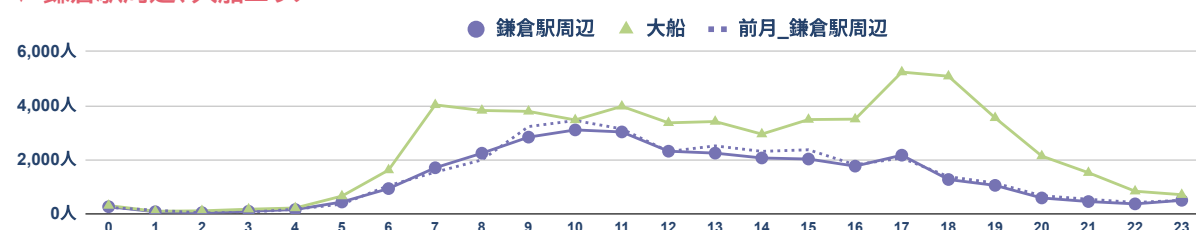


▼ 北鎌倉、腰越、長谷、二階堂、由比ヶ浜・材木座海岸、大町・材木座、七里ヶ浜、源氏山公園周辺エリア

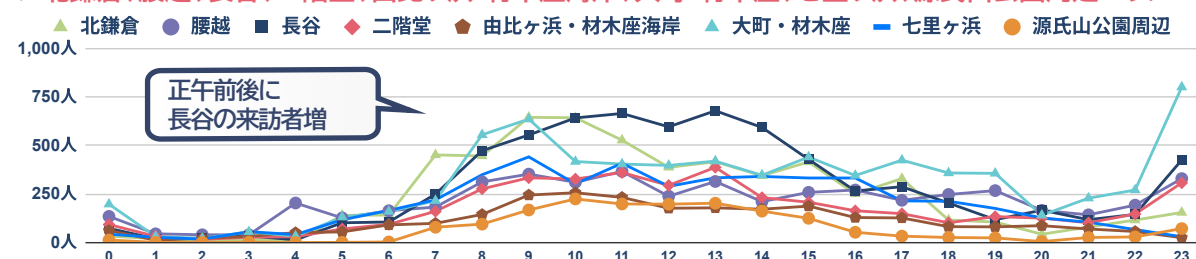


時間ごと来訪者数（主要10地点）

▼ 鎌倉駅周辺、大船エリア



▼ 北鎌倉、腰越、長谷、二階堂、由比ヶ浜・材木座海岸、大町・材木座、七里ヶ浜、源氏山公園周辺エリア



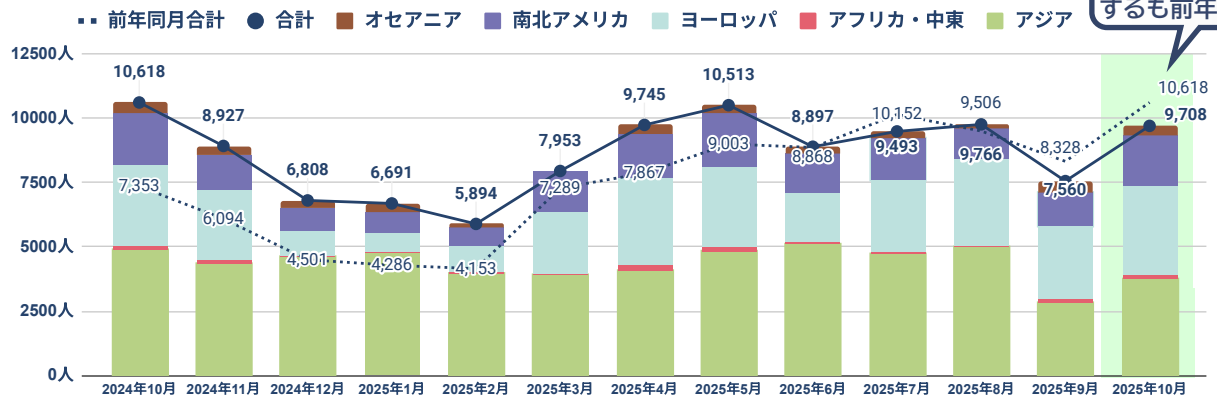
データ出所：クロスロケーションズ（株） 人流アナリティクス



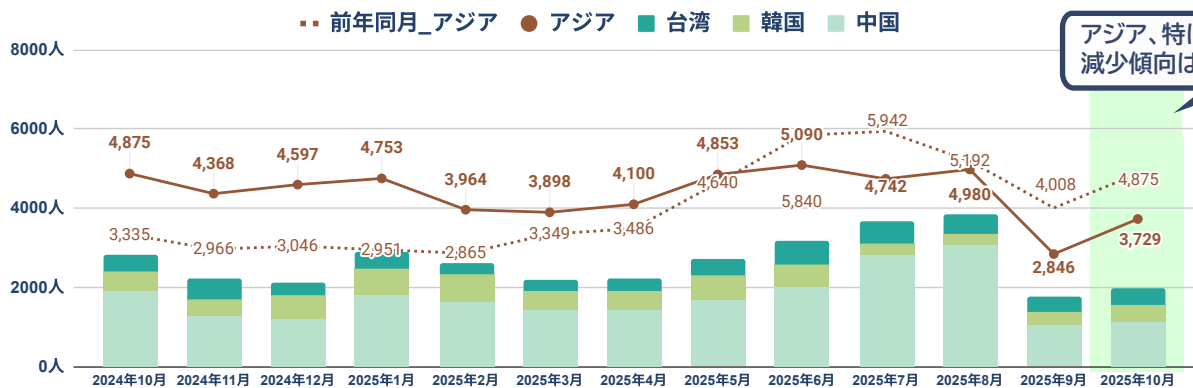
point 9月から続く中国大幅減少の影響で、インバウンド全体でも前年割れの状況が継続

外国人観光客の観光案内所利用状況

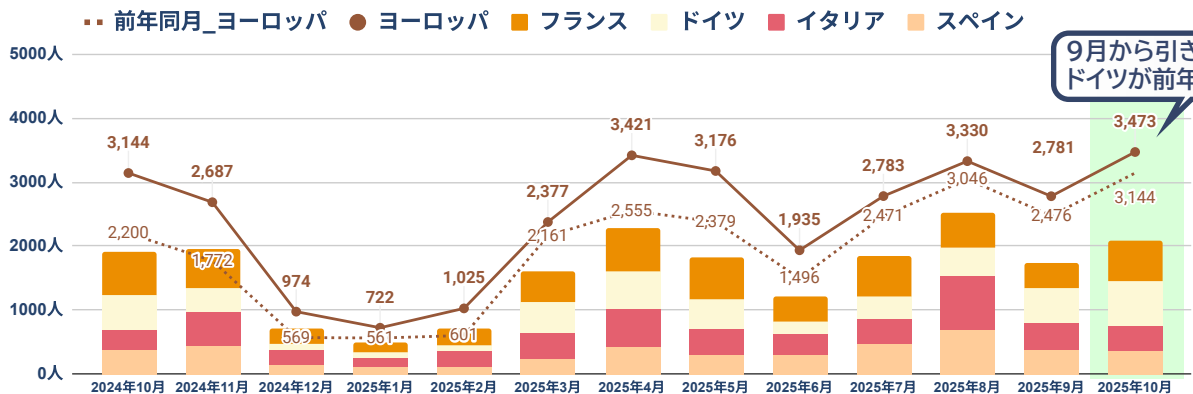
▼ 月次推移(全地域)



▼ 月次推移(アジア全体と中・韓・台)



▼ 月次推移(ヨーロッパ全体と仏・独・伊・西)



データ出所：鎌倉市観光案内所データ



インバウンド

鎌倉観光 分析レポート 2025年10月

point 全国の訪日外客数は10月も過去最高を記録 鎌倉では不調の中国を抜いて米国が1位に

外国人観光客の観光案内所利用状況

▼ 月次国別利用者数TOP10

前月比	順位	鎌倉	全国※	利用者数	比率	前年同月比
▲	1	米国	韓国	1,149	11.8%	93%
▼	2	中国	中国	1,139	11.7%	59%
	3	ドイツ	台湾	713	7.3%	132%
▲	4	フランス	米国	617	6.4%	91%
▲	5	韓国	香港	435	4.5%	92%
New!	6	タイ	タイ	431	4.4%	95%
	7	台湾	オーストラリア	398	4.1%	92%
▼	8	イタリア	フィリピン	385	4.0%	125%
▲	9	英国	カナダ	363	3.7%	109%
▼	10	スペイン	シンガポール	362	3.7%	96%

紅葉シーズン到来で訪日需要は上昇
全国の訪日外客数は10月過去最高を更新

中国の減少続き
僅差で1位が米国に

ドイツ、イタリアが
前年比120%超と好調

▼ <参考> 2025年9月（前月）の国別利用者数

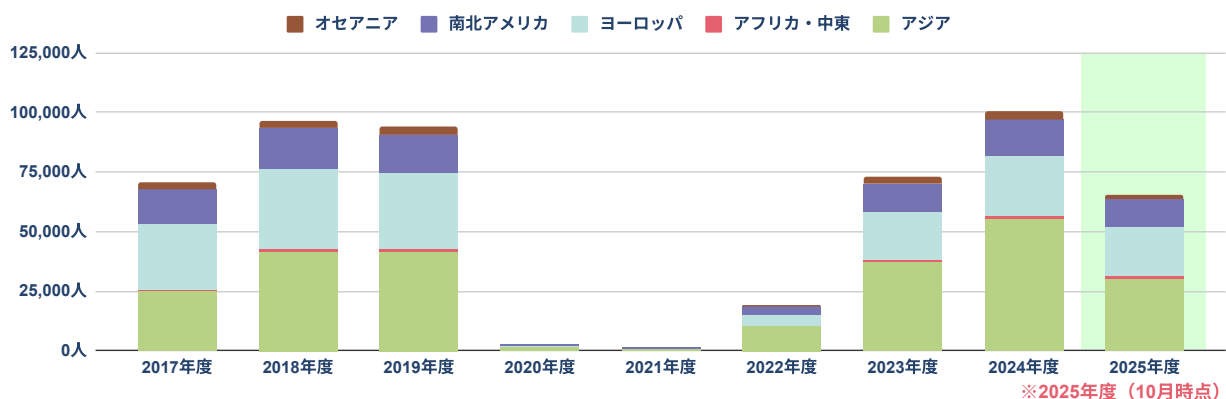
順位	鎌倉	全国※	利用者数	比率
1	中国	中国	1,058	14.0%
2	米国	韓国	821	10.9%
3	ドイツ	台湾	555	7.3%
4	イタリア	米国	413	5.5%
5	フランス	香港	393	5.2%
6	スペイン	オーストラリア	382	5.1%
7	台湾	カナダ	381	5.0%
8	オーストラリア	ドイツ	377	5.0%
9	韓国	フィリピン	329	4.4%
10	英国	タイ	248	3.3%

▼ <参考> 2024年10月（昨年）の国別利用者数

順位	鎌倉	全国※	利用者数	比率
1	中国	韓国	1,928	18.3%
2	米国	中国	1,230	11.7%
3	フランス	台湾	678	6.4%
4	ドイツ	米国	540	5.1%
5	韓国	香港	473	4.5%
6	タイ	タイ	456	4.3%
7	台湾	オーストラリア	433	4.1%
8	シンガポール	フィリピン	397	3.8%
9	スペイン	シンガポール	378	3.6%
9	オーストラリア	シンガポール	378	3.6%

※ 全国ランキングは、日本政府観光局（JNTO）訪日外客統計による <https://www.jnto.go.jp/statistics/data/visitors-statistics/>

▼ 年次利用者総数（全地域）



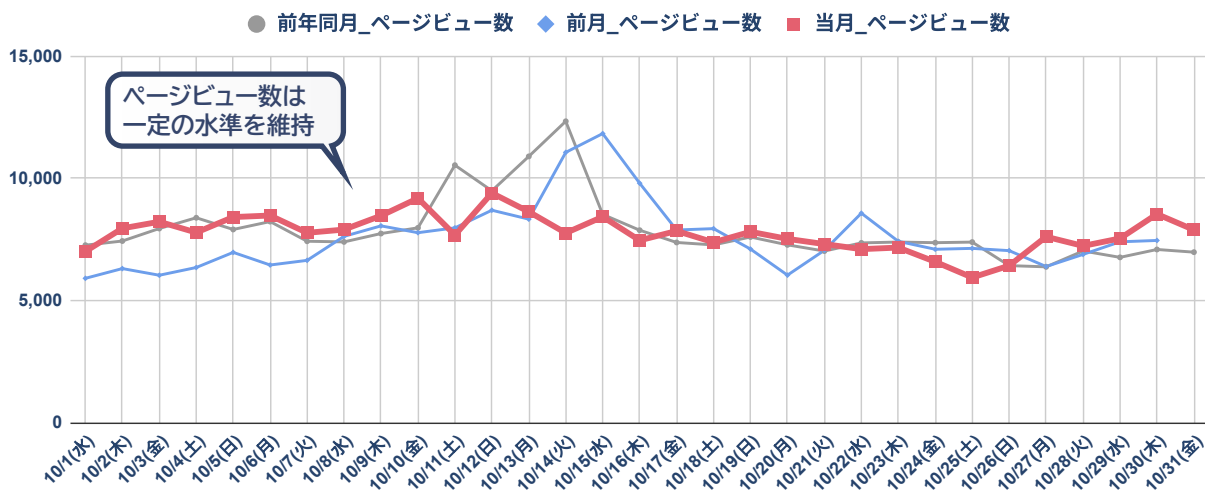
データ出所：鎌倉市観光案内所データ、日本政府観光局（JNTO）



観光協会HP ページビュー

point ハイキングコースのほか、鎌倉市内の紅葉の状況に関するページへのアクセス増

日次ページビュー数



観光協会HPで人気のあるページは？

月次ページビューランキング

前月比	順位	ページ名	表示回数
	1	時を楽しむ、旅がある。～鎌倉観光公式ガイド～(トップページ)	46,891
▲	2	銭洗弁財天宇賀福神社	17,695
▲	3	鎌倉観光で訪れたいスポット、モデルコースをご案内	11,816
▲	4	【アクセス】鎌倉観光、どう行く？どう巡る？	10,205
▲	5	鎌倉観光のおともに。観光パンフレット&資料をどうぞ	9,568
▲	6	明月院(あじさい寺)【日本遺産】	7,970
New!	7	天園ハイキングコース	7,823
	8	ハイキング・モデルコース	7,409
New!	9	【紅葉情報】鎌倉市内の色づき状況について	6,701
▼	10	小町通り	6,671

ハイキングコースのほか、鎌倉市内の紅葉の状況への関心も高まる

どんなワード検索から流入してきてる？

月次流入検索ワードランキング

前月比	順位	ページ名	表示回数	クリック
	1	鎌倉	170,324	3.11%
▲	2	鎌倉 観光	60,798	12.74%
▼	3	鶴岡八幡宮	50,403	0.99%
▲	4	小町通り	38,205	3.08%
▼	5	長谷寺	37,894	0.93%
▲	6	鎌倉殿の13人	36,233	0.36%
▼	7	鎌倉大仏	33,250	1.14%
New!	8	建長寺	29,758	2.00%
New!	9	円覚寺	29,280	1.33%
▼	10	鎌倉市	23,829	0.94%

11月初旬に「宝物風入」を実施する建長寺や円覚寺のページにも注目

データ出所：Google トレンド（2025/11/10時点）



鎌倉関連 Googleトレンド

point テレビに登場のスポットが多数ランクイン kamakura関連キーワードは1位は「箱根鎌倉パス」

Google上で最も検索された鎌倉に関するワードは？

週次注目ワードランキング

<1週目>注目ランキング2025/10/1～2025/10/4

順位	トレンドキーワード	スコア
1	報国 寺 鎌倉	急激増加
2	御 成敗 式 目	急激増加
3	鎌倉 市長 選挙 2025 候補 者	急激増加
4	鎌倉 文学 館	急激増加
5	鎌倉 女子 大学 ポータル サイト	急激増加

<2週目>注目ランキング2025/10/5～2025/10/11

順位	トレンドキーワード	スコア
1	鎌倉 立体 ミュージアム	急激増加
2	鎌倉 不思議 立体 ミュージアム	急激増加
3	鎌倉 パーク ホテル	急激増加
4	今日 の 天気 鎌倉	急激増加
5	鎌倉 ガチャガチャ	急激増加

鎌倉パークホテルでは
10/5に湘南漁協鎌倉支所魚まつりが開催

<3週目>注目ランキング2025/10/12～2025/10/18

順位	トレンドキーワード	スコア
1	鎌倉 記念 過去	急激増加
2	鎌倉 駅 駐 車場	急激増加
3	鎌倉 記念 予想	急激増加
4	鎌倉 クラファン	急激増加
5	英勝 寺	急激増加

英勝寺は10/15放送の
ヒルナンデスで紹介

鎌倉オーバーツーリズムの対策費を
募るクラウドファンディングが話題に

<4週目>注目ランキング2025/10/19～2025/10/25

順位	トレンドキーワード	スコア
1	鎌倉 紅谷 福袋	急激増加
2	鎌倉 あかり ダイニング	急激増加
3	鎌倉 女子 大学 ポータル サイト	急激増加
4	鎌倉 山 おせち	急激増加
5	鎌倉 シフォン ケーキ	急激増加

早くも年末に向け
福袋やおせちの話題も

10/22のヒルナンデスにアカリ
ダイニング、鎌倉しふおんが登場

<5週目>注目ランキング2025/10/26～2025/10/31

順位	トレンドキーワード	スコア
1	鎌倉 市長 選挙 結果	急激増加
2	鎌倉 時代 いつから	急激増加
3	鎌倉 おすすめ スポット	急激増加
4	鎌倉 パスタ ピザ 食べ 放題	急激増加
5	鎌倉 熊 出没	急激増加

<参考>月次注目ワードランキング

<月次>トレンドランキング2025/10/1～2025/10/31

順位	トレンドキーワード	スコア
1	鎌倉 記念 2025	急激増加
2	鎌倉 市長 選挙 結果	4,150% 増加
3	鎌倉 立体 ミュージアム	850% 増加
4	鎌倉 市長 選挙	800% 増加
5	鎌倉 市長 選挙 2025	800% 増加
6	鎌倉 市長	450% 増加
7	鎌倉 市長 選	350% 増加
8	鎌倉 紅葉 2025	350% 増加
9	鎌倉 不思議 立体 ミュージアム	250% 増加
10	鎌倉 市長 選挙 2025 候補 者	250% 増加

鎌倉不思議立体ミュージアムは
10/6放送のクレイジージャーニーに登場

月全体では「紅葉」
もラインクイン

海外のトレンドは？

箱根鎌倉パス(周遊交通バス)や
鎌倉が舞台のアニメほか
日光と合わせての検索も3位に

キーワード検索「kamakura」

関連キーワードランキング

順位	トレンドキーワード	スコア
1	hakone kamakura pass	急激増加
2	kamakura anime	急激増加
3	nikko japan	急激増加
4	weather tomorrow	急激増加
5	how to get to kamakura from tokyo	急激増加
6	nikko weather	急激増加
7	meiji jingu	急激増加
8	kamakura beniya	急激増加
9	tsurugaoka hachimangu	急激増加
10	mount takao	急激増加

※増加率が5,000%を上回っている場合は急激増加と表記。

データ出所：Googleトレンド（2025/11/10時点）



発地・宿泊地

point 来訪者の発地、宿泊地ともに県内に集中 荷物預かり利用客の宿泊地は横浜市が増加

GPS位置情報による来訪者発地分析 どこから来ている？

▼鎌倉来訪者の発地 TOP10(国内)

前月比	順位	地域	発地都道府県	比率
-	1	関東	神奈川県	71.82%
-	2	関東	東京都	12.87%
▲	3	関東	千葉県	2.98%
▼	4	関東	埼玉県	2.94%
-	5	中部	静岡県	1.19%
-	6	中部	愛知県	0.96%
-	7	関西	大阪府	0.87%
▲	8	北海道	北海道	0.63%
▼	9	関東	茨城県	0.52%
▼	10	関西	兵庫県	0.50%
▲	11	九州	福岡県	0.46%
▼	12	関東	栃木県	0.45%
▼	13	関東	群馬県	0.34%
▼	14	関西	京都府	0.32%
▲	15	中部	山梨県	0.26%
▼	16	東北	福島県	0.23%
▼	17	東北	宮城県	0.22%
-	18	中部	長野県	0.21%
-	19	中部	新潟県	0.20%
▲	20	中部	岐阜県	0.18%

神奈川県内で
7割超

▼鎌倉来訪者の発地 塗分けマップ(国内)

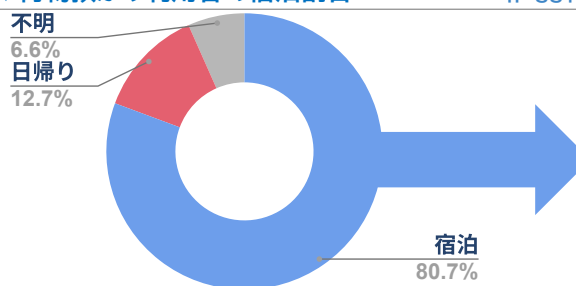


データ出所：クロスロケーションズ（株） 人流アナリティクス
※発地の比率はP2の10エリアの発地別来訪者数の合算値から算出

観光協会荷物預かり利用客データ

泊まる人はどのくらい？

▼荷物預かり利用客の宿泊割合



どこに泊まっている？

▼国内宿泊地TOP10

前月比	順位	宿泊地	件数	比率
-	1	鎌倉市	68	25.5%
▲	2	横浜市	56	21.0%
▼	3	東京都	53	19.9%
▼	4	藤沢市	29	10.9%
-	5	箱根町	12	4.5%
-	6	静岡県	7	2.6%
New!	7	逗子市	5	1.9%
▲	7	千葉県	5	1.9%
New!	9	茅ヶ崎市	4	1.5%

横浜市が増加

※神奈川県内：市町村毎 他：県毎／同列10位が複数のため以降省略

▼【参考】日次荷物預かり個数



データ出所：鎌倉市観光案内所データ